

TABLERO BURSÁTIL DE LAS PYMES Nº 10

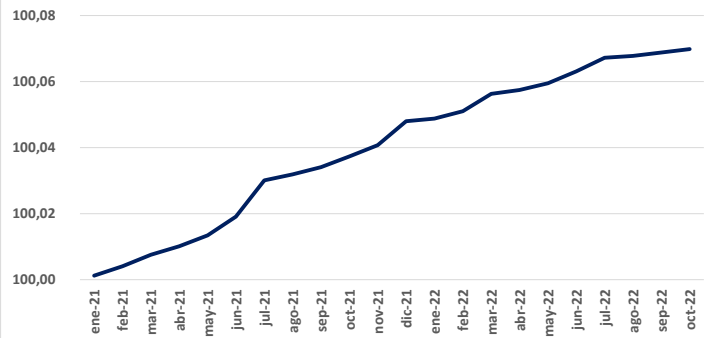
Armanext, Listing Sponsor de Euronext y Asesor Registrado de BME Growth, quiere poner de manifiesto la creciente importancia de los Sistemas Multilaterales de Negociación -SMN- para la financiación de pequeñas y medianas empresas a través de los mercados bursátiles.

Por ello, ha elaborado el Índice Armanext - Base 100 Enero 2021, ponderando la importancia de los principales SMN: Euronext Growth y Euronext Access (Euronext), AIM (LSE), Scale (Deutsche Börse) y BME Growth (BME), y el número de empresas incorporadas mes a mes según metodología propia.

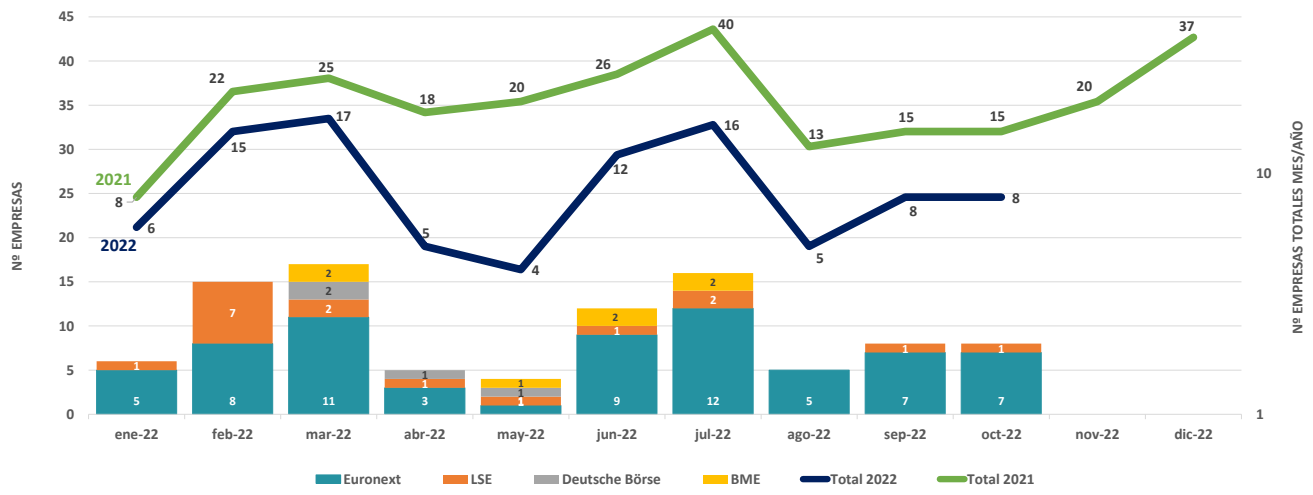
En este primer gráfico, se refleja la tendencia alcista del número de empresas que entran en dichos mercados.

Asimismo, a través de las siguientes representaciones, se indica la evolución mensual y datos de interés.

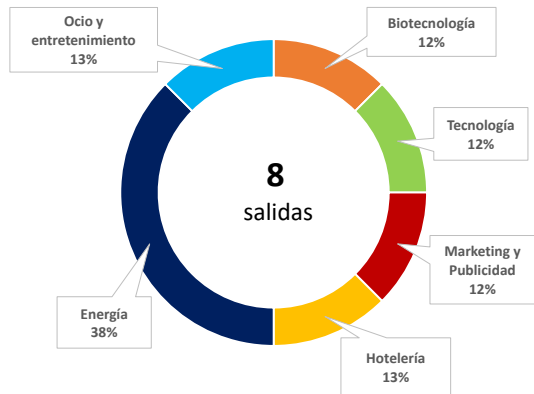
ÍNDICE ARMANEXT SALIDAS DE PYMES EN SMN
2021/2022



EVOLUCIÓN MENSUAL DE SALIDAS DE PYMES EN SMN
2021 / 2022



INCORPORACIONES POR SECTORES
-OCTUBRE 2022-



COMENTARIO MENSUAL

Durante la primera mitad del mes de octubre, las Bolsas Internacionales vivieron importantes caídas causadas por las expectativas de recesión en la mayoría de países desarrollados y por las subidas de tipos de interés.

Sin embargo, los resultados empresariales han sido mejores de lo esperado, lo que ha provocado una recuperación en las cotizaciones. De hecho, el PER de la Bolsa Española estaba en el 9x por primera vez en años.

Además, los Bancos Centrales han anunciado que las próximas subidas de tipo de interés serán más suaves, por lo que los mercados deben beneficiarse de todas estas circunstancias. Es previsible que hasta final de año se produzcan ligeras recuperaciones adicionales.

Durante el mes de octubre, se han producido 8 nuevas incorporaciones; Euronext (7) a través de los mercados de París (3), Oslo (3) y Lisboa (1), y LSE (1), destacando el sector energético en Oslo con empresas perforadoras.

La coyuntura económica internacional está impulsando la estrategia de salida a través de Listing Técnico con 4 nuevas compañías incorporadas mediante esta forma. Por su parte, las empresas de Oslo han optado por colocaciones privadas previas, destacando la compañía Shelf Drilling North Sea con un market cap de 2.100M NOK.

METODOLOGÍA ARMANEXT

Con el objetivo de ofrecer un enfoque atractivo y real para la pequeña y mediana empresa española, Armanext ha excluido los vehículos de inversión SPAC y las SOCIMI - Sociedades Anónimas Cotizadas de Inversión Inmobiliaria- de los segmentos seleccionados.

El Índice Armanext pondera la capitalización de mercado de las PYMES en cada uno de los 4 mercados elegidos, manteniéndose constante según la metodología Laspeyres.

Además, se cuantificarán mensualmente el número de empresas que accedan a cada mercado, independientemente de su capitalización, con el número de empresas PYMES que estén cotizando en cada uno de ellos. El número de empresas es acumulado a lo largo del año, con el objetivo de mostrar el atractivo que tienen los mercados bursátiles para la financiación de las PYMES.