

TABLERO BURSÁTIL DE LAS PYMES Nº8

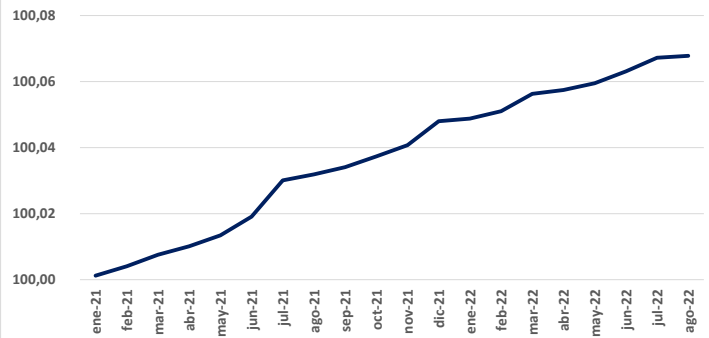
Armanext, Listing Sponsor de Euronext y Asesor Registrado de BME Growth, quiere poner de manifiesto la creciente importancia de los Sistemas Multilaterales de Negociación -SMN- para la financiación de pequeñas y medianas empresas a través de los mercados bursátiles.

Por ello, ha elaborado el Índice Armanext - Base 100 Enero 2021, ponderando la importancia de los principales SMN: Euronext Growth y Euronext Access (Euronext), AIM (LSE), Scale (Deutsche Börse) y BME Growth (BME), y el número de empresas incorporadas mes a mes según metodología propia.

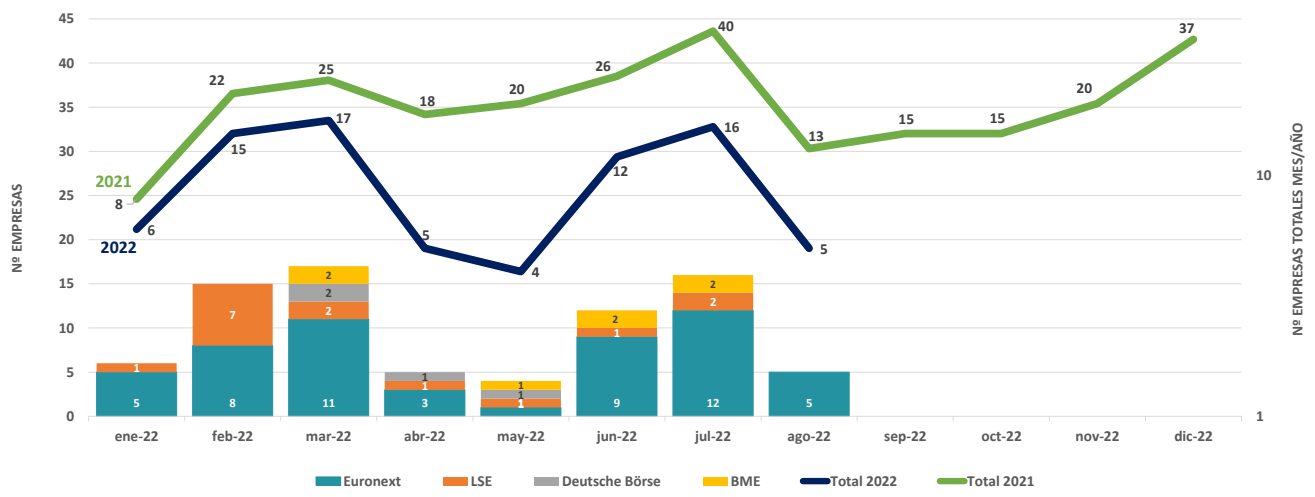
En este primer gráfico, se refleja la tendencia alcista del número de empresas que entran en dichos mercados.

Asimismo, a través de las siguientes representaciones, se indica la evolución mensual y datos de interés.

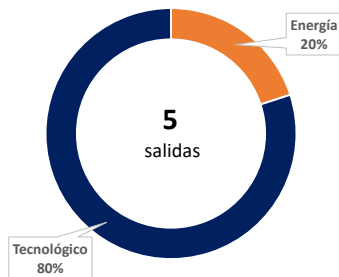
ÍNDICE ARMANEXT SALIDAS DE PYMES EN SMN
2021/2022



EVOLUCIÓN MENSUAL DE SALIDAS DE PYMES EN SMN
2021 / 2022



INCORPORACIONES POR SECTORES -AGOSTO 2022-



COMENTARIO MENSUAL

Durante el mes de agosto, la actividad empresarial se suele reducir significativamente, salvo en sectores muy estacionales, lo que ha repercutido en la escasa incorporación de nuevas compañías a los mercados de valores este mes.

Hay que tener en cuenta las enormes convulsiones financieras experimentadas por todos los mercados recientemente; la subida de tipos en julio y el anuncio de nuevas subidas por los Bancos Centrales han generado graves distorsiones y una pérdida de confianza en los mercados.

Además, se empieza a extender la idea generalizada de que la actividad económica pueda desacelerarse hasta alcanzar incluso niveles negativos en los próximos meses.

No obstante, la subida de los tipos de interés y, por tanto, de los costes financieros para las empresas, supone un incentivo para acudir a los mercados de valores en busca de financiación, principalmente para políticas de crecimiento.

Únicamente Euronext ha acogido nuevas incorporaciones (5) de PYMES en sus segmentos de mercado durante el mes de agosto, principalmente a Milán (3) y París (2). El sector tecnológico ha sido el gran protagonista con empresas de software y servicios digitales como cloud, transformación digital o BI.

Respecto a la capitalización de mercado, la compañía *Energy* logró una capitalización de 139,6M€, levantando 30M€ al momento del IPO. Por su parte, la compañía *Vaziva* salió a través de un Listing Técnico en el segmento Access de París.

METODOLOGÍA ARMANEXT

Con el objetivo de ofrecer un enfoque atractivo y real para la pequeña y mediana empresa española, Armanext ha excluido los vehículos de inversión SPAC y las SOCIMI - Sociedades Anónimas Cotizadas de Inversión Inmobiliaria- de los segmentos seleccionados.

El Índice Armanext pondera la capitalización de mercado de las PYMES en cada uno de los 4 mercados elegidos, manteniéndose constante según la metodología Laspeyres.

Además, se cuantificarán mensualmente el número de empresas que accedan a cada mercado, independientemente de su capitalización, con el número de empresas PYMES que estén cotizando en cada uno de ellos. El número de empresas es acumulado a lo largo del año, con el objetivo de mostrar el atractivo que tienen los mercados bursátiles para la financiación de las PYMES.